

Preventietips om schimmel te voorkomen

www.woonopmaat.nl



Preventietips om schimmel te voorkomen

Schimmel komt veel voor en is een vervelend probleem. Het kan zorgen voor een muffe lucht in uw woning en voor lichamelijke klachten. Zoals bijvoorbeeld luchtweginfecties of ademhalingsproblemen.

Woonopmaat helpt u graag om ervoor te zorgen dat de schimmel niet terugkeert. Daarom geven we u dit boekje. Hierin staan zeven praktische tips die u helpen om voor altijd van schimmel af te komen.

Naast deze tips is het belangrijk om uw huis schoon te houden. Laat geen etensresten liggen en gooi vuilnis regelmatig (buiten) weg.





Laat roosters voor de ventilatie altijd open,
dan kan vocht eruit.



Always leave grilles for ventilation open,
so humidity can get out.



اترك دائماً شبكات التهوية مفتوحة لكي تخرج الرطوبة من خلالها



Een vochtig huis is lastiger te verwarmen dan een droog huis. Zorg ervoor dat de thermostaat overdag minimaal op 18 graden staat en 's nachts op 16 graden.



A damp house is harder to heat than a dry one. Set the heating to at least 18 °C during the day and at least 16 °C at night.

ض

يصعب تدفئة المنزل الرطب أكثر من المنزل الجاف. تأكد من ضبط منظم الحرارة فيما لا يقل عن 18 درجة خلال النهار و 16 درجة في الليل. استمر في التهوية كذلك في الشتاء




Sluit de badkamerdeur als u doucht. Heeft u mechanische ventilatie? Zet deze op de hoogste stand. Laat na het douchen de ventilatie minimaal 15 minuten aanstaan.



Close the bathroom door when you shower. Do you have mechanical ventilation? Put this on the highest setting. After showering, leave the ventilation running for at least 15 minutes.



أغلق باب الحمام عند الاستحمام. هل لديك تهوية ميكانيكية؟ قم بضبطه في الوضع الأعلى. اترك التهوية شغالة بعد الاستحمام لمدة 15 دقيقة على الأقل.



Gebruik na het douchen een raamwisser om de douche droog te maken.



After showering, use a window squeegee to dry the shower.



جفف الدش بعد الاستحمام باستخدام ممسحة النافذة



Plaats geen meubels of zware gordijnen voor de verwarming. Zo kan de warme lucht goed de woning in.



Do not place furniture or heavy curtains in front of the heater. This allows the warm air to go into the house.



لا توضع الأثاث أو الستائر الثقيلة أمام المدفأة. بهذه الطريقة يمكن للهواء الدافئ أن يدخل المنزل بشكل جيد



Droog uw was het liefste buiten of centrifugeer het goed voordat u het ophangt.



Preferably dry your laundry outside or spin-dry it well before hanging it.



من المفضل تجفيف الغسيل بالخارج أو تجفيفه أليًا بشكل جيد قبل تعليقه



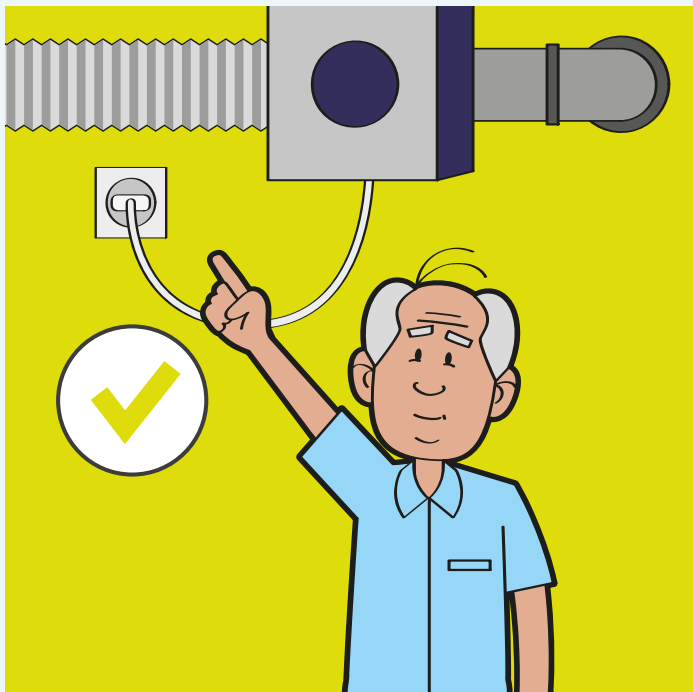
Kook met deksels op pannen. Zet de afzuigkap op de hoogste stand of zet het keukenraam open.



Cook with lids on pans. Turn the extractor on (highest setting) or open the kitchen window.



اطبخ والأغطية على المقالي. قم بضبط الشفاط في الوضع الأعلى أو افتح نافذة المطبخ




Laat de stekker van de mechanische ventilatiebox in het stopcontact. Zo zorgt u voor een gezond binnenklimaat!



Do not unplug the mechanical ventilation unit.
This ensures a healthy indoor climate!



اترك قابس صندوق التهوية الميكانيكية في المقبس. بهذه الطريقة تضمن مناخًا
صحيًا في المنزل



Samen gaan we voor een gezond leefklimaat!



Together, we will create a healthy living environment!



لنتعاون في سبيل بيئة معيشة صحية

HIER

BEN

IK

THUIS



WOON

OP

MAAT

TIJDELIJK BEZOEKADRES

Burgemeester Nielenplein 6
1961 NV Heemskerk

POSTADRES

Postbus 20
1960 AA Heemskerk

T 0251-25 60 10

E post@woonopmaat.nl

www.woonopmaat.nl